

# CHAIR

**PREMIER** P50 P. 192  
P40 P. 194  
P30 P. 196  
P20 P. 198

**TASK** A80 P. 200  
S55 P. 204  
S50 P. 208  
E45 P. 212  
E40 P. 216  
E35S P. 220  
B30 P. 222  
B25 P. 226  
B10 P. 228

**MULTI** STING P. 230  
CODY P. 234  
HUE P. 236  
HUE MESH P. 240  
C30 P. 242  
C10 P. 243  
**VERA & VITO** P. 244  
**MIKA** P. 246  
**ZENA** P. 250

인체공학적 설계 노하우를 바탕으로 사용자의 편의와 건강을 세심히 배려한 에넥스 오피스의 의자는 장시간의 사용에도 지속적인 편안함을 제공합니다.



# P50

## 디테일컷 Detail Cut



싱크로나이즈드 틸팅  
Synchronized Tilt



좌판 깊이 조절  
Seat Depth Adjustment



멀티 리미티드 틸트  
Multi Limited Tilt Adjustment  
(3 Level)



좌판 높이 조절  
Height Adjustment



틸트 고정  
Multi Locking System



틸트 강도 조절  
Tilt Tension Adjustment

## 색상 Colors

Synthetic Leather



SY01  
BLACK



SB7218  
BROWN



SY03  
RED BROWN



SB9681  
IVORY

## 아이템 리스트 Item List

P50-101S 640 × 630 × 1285



P50-102S 640 × 595 × 1235



P50-103S 640 × 580 × 1100





# P40

## 디테일컷 Detail Cut



싱크로나이즈드 틸팅  
Synchronized Tilt



좌판 높이 조절  
Height Adjustment



멀티 리미티드 틸트  
Multi Limited Tilt Adjustment  
(3 Level)



틸트 고정  
Multi Locking System



틸트 강도 조절  
Tilt Tension Adjustment

## 색상 Colors

Synthetic Leather



SY01  
BLACK



SB7218  
BROWN



SY03  
RED BROWN



SB9681  
IVORY

## 아이템 리스트 Item List

P40-101S 630 × 615 × 1220



P40-102S 630 × 655 × 1020



SIDE VIEW





# P30



## 디테일컷 Detail Cut



싱크로나이즈드 틸팅  
Synchronized Tilt



좌판 높이 조절  
Height Adjustment



멀티 리미티드 틸트  
Multi Limited Tilt Adjustment  
(3 Level)



틸트 고정  
Multi Locking System



틸트 강도 조절  
Tilt Tension Adjustment

## 색상 Colors

### Synthetic Leather



SY01  
BLACK



SB7218  
BROWN



SY03  
RED BROWN



SB9681  
IVORY

### Fabric



D37(E01)



D37(G01)



D37(G02)



D37(G03)

## 아이템 리스트 Item List

P30-1015 600 × 610 × 1180



P30-1025 580 × 560 × 1025



## BACK VIEW



# P20



## 아이템 리스트 Item List

P20-F01B 580 × 600 × 1005



P20-F01V 580 × 600 × 1005



P20-F02B 580 × 590 × 885



P20-F02V 580 × 590 × 885



P20-F04B 580 × 590 × 870



P20-F04V 580 × 590 × 870



## 색상 Colors

Synthetic Leather



SY01  
BLACK



SB9681  
IVORY



# A80

## 디테일컷 Detail Cut



헤드레스트 틸팅/높이 조절  
Headrest Tilt & Height Adjustment



요추 지지대  
Lumbar Support



싱크로나이즈드 틸팅  
Synchronized Tilt



팔걸이 높낮이 조절  
Armrest Height Adjustment



팔걸이 패드각도 및 전후조절  
Front & Rear, Multi-Angle  
Armrest Adjustment



등받이 각도조절(틸팅) 기능  
Backrest Tilt Angle Control  
System



좌판 길이 조절  
Seat Depth Adjustment



좌판 높이 조절  
Seat Height Adjustment



틸트 강도 조절  
Tilt Tension Adjustment



틸트 고정  
Multi-Locking System



멀티 리미티드 틸트  
Multi-Limited Tilt Adjustment

## 색상 Colors

### Head / Synthetic Leather



SY01  
BLACK

### Back & Seat / Full Mesh (A Series)



IW02-01  
BLACK



C116D  
BLACK



C116D  
GRAY




C116D  
CHARCOAL



C113(S/B)  
MIX LIGHT  
GRAY



C113(S/B)  
MIX GRAY



C113(S/B)  
BEIGE


### Back / Mesh (M Series)




ID44(G01)  
GRAY




ID44(N01)  
GREEN



ID44(B01)  
SKY BLUE



ID44(B02)  
BLUE



ID44(J02)  
BLACK(WT)

### Seat / Fabric (M Series)



T01(J01)  
BLACK



T01(G06)  
GRAY



T01(N03)  
GREEN



T01(B07)  
SKY BLUE




T01(OR1)  
ORANGE




T01(R04)  
WINE



T01(B09)  
NAVY



T01(B08)  
LIGHT BLUE



T01(B03)  
BLUE



A80-A01S 650 × 630 × 1175

실버 분체  
풀 매쉬

A80-A02S 650 × 630 × 975

실버 분체  
풀 매쉬

BACK VIEW



A80-M01S 650 × 630 × 1175

실버 분체  
등판 매쉬  
좌판 패브릭

A80-M02S 650 × 630 × 975

실버 분체  
등판 매쉬  
좌판 패브릭

BACK VIEW



A80-A01B 650 × 630 × 1175

풀 매쉬



A80-A02B 650 × 630 × 975

풀 매쉬



BACK VIEW



A80-M01B 650 × 630 × 1175

등판 매쉬  
좌판 패브릭

A80-M02B 650 × 630 × 975

등판 매쉬  
좌판 패브릭

BACK VIEW



A80-A01E 650 × 630 × 1175

풀 매쉬  
고정형 팔걸이  
요추지지대 무

A80-A02E 650 × 630 × 975

풀 매쉬  
고정형 팔걸이  
요추지지대 무

A80-M01E 650 × 630 × 1175

등판 매쉬  
좌판 패브릭  
고정형 팔걸이  
요추지지대 무

A80-M02E 650 × 630 × 975

등판 매쉬  
좌판 패브릭  
고정형 팔걸이  
요추지지대 무




# S55

## 디테일컷 Detail Cut



헤드레스트 높이 조절  
Headrest Height Adjustment



요추 지지대  
Lumbar Support



싱크로나이즈드 틸팅  
Synchronized Tilt



팔걸이 높낮이 조절  
Armrest Height Adjustment



팔걸이 패드각도 및 전후조절  
Front & Rear, Multi-Angle  
Armrest Adjustment



좌판 깊이 조절  
Seat Depth Adjustment



좌판 높이 조절  
Seat Height Adjustment



틸트 강도 조절  
Tilt Tension Adjustment



틸트 고정  
Multi-Locking System



멀티 리미티드 틸트  
Multi-Limited Tilt Adjustment

## 색상 Colors

### Head / Synthetic Leather




SY01  
BLACK



SB878  
GRAY

### Back / Mesh



R14(J01)  
BLACK



R14(G05)  
GRAY



R14(N02)  
GREEN



R14(B01)  
SKY BLUE



R14(R01)  
ORANGE



R14(R02)  
WINE



R14(B02)  
NAVY

### Seat / Fabric



T01(J01)  
BLACK



T01(G06)  
GRAY



T01(N03)  
GREEN



T01(B07)  
SKY BLUE



T01(OR1)  
ORANGE



T01(R04)  
WINE



T01(B09)  
NAVY



S55-F01W 680 × 560 × 1185

그레이 프레임  
등좌판 패브릭

S55-F02W 680 × 550 × 1000

그레이 프레임  
등좌판 패브릭

SIDE VIEW



S55-M01W 680 × 560 × 1185

그레이 프레임  
등판 매쉬  
좌판 패브릭

S55-M02W 680 × 550 × 1000

그레이 프레임  
등판 매쉬  
좌판 패브릭

S55-F01B 680 × 560 × 1185

블랙 프레임  
등좌판 패브릭

S55-F02B 680 × 550 × 1000

블랙 프레임  
등좌판 패브릭

BACK VIEW



S55-M01B 680 × 560 × 1185

블랙 프레임  
등판 매쉬  
좌판 패브릭

S55-M02B 680 × 550 × 1000

블랙 프레임  
등판 매쉬  
좌판 패브릭

S55-S01W 680 × 560 × 1185

그레이 프레임  
등판 셀  
좌판 패브릭

S55-S01B 680 × 560 × 1185

블랙 프레임  
등판 셀  
좌판 패브릭

BACK VIEW



S55-A01B 680 × 560 × 1185

블랙 프레임  
풀 매쉬

S55-A02B 680 × 550 × 1000

블랙 프레임  
풀 매쉬



# S50

## 디테일컷 Detail Cut



헤드레스트 높이 조절  
Headrest Height Adjustment



요추 지지대  
Lumbar Support



싱크로나이즈드 틸팅  
Synchronized Tilt



팔걸이 높낮이 조절  
Armrest Height Adjustment



팔걸이 패드각도 및 전후조절  
Front & Rare, Multi-Angle  
Armrest Adjustment



좌판 깊이 조절  
Seat Depth Adjustment



옷걸이 (옵션)  
Hanger (Option)



좌판 높이 조절  
Seat Height Adjustment



틸트 강도 조절  
Tilt Tension Adjustment



틸트 고정  
Multi-Locking System



멀티 리미티드 틸트  
Multi-Limited Tilt Adjustment

## 색상 Colors

### Head & Back / Mesh



R14(J01)  
BLACK



R14(G05)  
GRAY



R14(N02)  
GREEN



R14(B01)  
SKY BLUE



T01(B08)  
LIGHT BLUE

### Seat / Fabric



T01(J01)  
BLACK



T01(G06)  
GRAY



T01(N03)  
GREEN



T01(B07)  
SKY BLUE



T01(B08)  
LIGHT BLUE



S50-M01W 670 × 640 × 1170

그레이 프레임



S50-M02W 670 × 640 × 950

그레이 프레임



SIDE VIEW



S50H-M01B 650 × 630 × 1125

블랙 프레임  
고정형 좌판

S50H-M02B 650 × 630 × 1000

블랙 프레임  
고정형 좌판

SIDE VIEW



S50-M01B 670 × 640 × 1170

블랙 프레임



S50-M02B 670 × 640 × 950

블랙 프레임



BACK VIEW



S50H-M01E 650 × 630 × 1125

블랙 프레임  
고정형 팔걸이  
고정형 좌판  
요추지지대 무

S50H-M02E 650 × 630 × 1000

블랙 프레임  
고정형 팔걸이  
고정형 좌판  
요추지지대 무

BACK VIEW



S50-M01E 670 × 640 × 1170

블랙 프레임  
고정형 팔걸이  
고정형 좌판  
요추지지대 무

S50-M02E 670 × 640 × 950

블랙 프레임  
고정형 팔걸이  
고정형 좌판  
요추지지대 무

S50-M01B(H)

옷걸이 옵션







# E45

## 디테일컷 Detail Cut



헤드레스트 높이 조절  
Headrest Height Adjustment



3D 스마트 요추  
3D Smart Lumbar System



요추지지 기능  
Lumbar Support



싱크로나이즈드 틸팅  
Synchronized Tilt



팔걸이 높낮이 조절  
Armrest Height Adjustment



팔걸이 패드각도 및 전후조절  
Front & Rear, Multi-Angle  
Armrest Adjustment




좌판 깊이 조절  
Seat Depth Adjustment



틸트 강도 조절  
Tilt Tension Adjustment

## 색상 Colors

### Head & Seat / Fabric



T01(J01)  
BLACK

T01(G06)  
GRAY

T01(N03)  
GREEN

T01(B07)  
SKY BLUE

T01(OR1)  
ORANGE

T01(R04)  
WINE

T01(B09)  
NAVY

T01(B08)  
LIGHT BLUE

T01(B03)  
BLUE

E45-M01W 645 × 655 × 1190

화이트 프레임  
등판 매쉬  
좌판 패브릭

E45-M02W 645 × 655 × 1015

화이트 프레임  
등판 매쉬  
좌판 패브릭

E45-M04W 615 × 675 × 1035

화이트 프레임  
등판 매쉬  
좌판 패브릭  
회의용

E45-F01W 645 × 655 × 1190

화이트 프레임  
등좌판 패브릭

E45-F02W 645 × 655 × 1015

화이트 프레임  
등좌판 패브릭

E45-F04W 615 × 675 × 1035

화이트 프레임  
등좌판 패브릭  
회의용

E45-M01B 645 × 655 × 1190

블랙 프레임  
등판 매쉬  
좌판 패브릭

E45-M02B 645 × 655 × 1015

블랙 프레임  
등판 매쉬  
좌판 패브릭

E45-M04B 615 × 675 × 1035

블랙 프레임  
등판 매쉬  
좌판 패브릭  
회의용

E45-F01B 645 × 655 × 1190

블랙 프레임  
등좌판 패브릭

E45-F02B 645 × 655 × 1015

블랙 프레임  
등좌판 패브릭

E45-F04B 615 × 675 × 1035

블랙 프레임  
등좌판 패브릭  
회의용



# E40

## 디테일컷 Detail Cut



헤드레스트 높이 조절  
Headrest Height Adjustment



요추 지지대  
Lumbar Support



싱크로나이즈드 틸팅  
Synchronized Tilt



팔걸이 높낮이 조절  
Armrest Height Adjustment

## 색상 Colors

### Head / Synthetic Leather



SY01  
BLACK



SB878  
GRAY

### Head & Seat / Fabric



ID37W(J01)  
BLACK



ID37W(G02)  
GRAY



ID37W(N01)  
GREEN



ID37W(B04)  
LIGHT BLUE



ID37W(Y03)  
ORANGE



ID37W(R07)  
WINE



ID37W(B02)  
NAVY



ID37W(E03)  
BEIGE



E40-A01B 645 × 500 × 1165/1335

블랙 프레임  
폴 매쉬

E40-A02B 645 × 500 × 985/1105

블랙 프레임  
폴 매쉬

BACK VIEW



E40-A01W 645 × 500 × 1165/1335

화이트 프레임  
폴 매쉬

E40-A02W 645 × 500 × 985/1105

화이트 프레임  
폴 매쉬

E40-M01B 645 × 500 × 1165/1335

블랙 프레임  
등판 매쉬  
좌판 패브릭

E40-M02B 645 × 500 × 985/1105

블랙 프레임  
등판 매쉬  
좌판 패브릭

E40-M01W 645 × 500 × 1165/1335

화이트 프레임  
등판 매쉬  
좌판 패브릭

E40-M02W 645 × 500 × 985/1105

화이트 프레임  
등판 매쉬  
좌판 패브릭

E40-M01E 645 × 500 × 1165/1335

블랙 프레임  
등판 매쉬  
좌판 패브릭  
고정형 팔걸이  
요추지지대 무

E40-M02E 645 × 500 × 985/1105

블랙 프레임  
등판 매쉬  
좌판 패브릭  
고정형 팔걸이  
요추지지대 무

E40-M01EW 645 × 500 × 1165/1335

화이트 프레임  
등판 매쉬  
좌판 패브릭  
고정형 팔걸이  
요추지지대 무

E40-M02EW 645 × 500 × 985/1105

화이트 프레임  
등판 매쉬  
좌판 패브릭  
고정형 팔걸이  
요추지지대 무

# E35S



## 디테일컷 Detail Cut



체중 감응형 틸트  
Weight Controlled Mechanism



팔걸이 좌우 조절  
Armrest 3D Adjustment



팔걸이 높낮이 조절  
Armrest Height Adjustment

## 색상 Colors

### Seat / Fabric



T01(J01)  
BLACK




T01(G06)  
GRAY



T01(N03)  
GREEN



T01(B07)  
SKY BLUE



T01(OR1)  
ORANGE



T01(R04)  
WINE



T01(B09)  
NAVY



T01(B08)  
LIGHT BLUE



T01(B03)  
BLUE

## 아이템 리스트 Item List

E35S-M01 655 × 535 × 860

조절형 팔걸이  
등판 매쉬



E35S-M01E 655 × 535 × 860

고정형 팔걸이  
등판 매쉬



E35S-F01 655 × 535 × 860

조절형 팔걸이  
등판 패브릭



E35S-F01E 655 × 535 × 860

고정형 팔걸이  
등판 패브릭



E35S-S01 655 × 535 × 860

조절형 팔걸이  
등판 셀



E35S-S01E 655 × 535 × 860

고정형 팔걸이  
등판 셀





# B30

## 디테일컷 Detail Cut



헤드레스트 틸트 조절  
Headrest Tilt Adjustment



헤드레스트 높이 조절  
Headrest Height Adjustment



요추 지지대  
Lumbar Support



팔걸이 높낮이 조절  
Armrest Height Adjustment



팔걸이 패드각도 및 전후조절  
Front & Rear, Multi-Angle  
Armrest Adjustment



싱크로나이즈드 틸팅  
Synchronized Tilt



좌판 높이 조절  
Seat Height Adjustment



틸트 강도 조절  
Tilt Tension Adjustment



틸트 고정  
Multi-Locking System

## 색상 Colors

### Head / Synthetic Leather



SY01  
BLACK



SB878  
GRAY

### Back / Mesh



IR05(J01)  
BLACK



IR05(G01)  
GRAY



IR05(N03)  
GREEN



IR05(B02)  
SKY BLUE



IR05(OR1)  
ORANGE



IR05(R05)  
WINE



IR05(B03)  
BLUE

### Seat / Fabric



T01(J01)  
BLACK



T01(G06)  
GRAY



T01(N03)  
GREEN



T01(B07)  
SKY BLUE



T01(OR1)  
ORANGE



T01(R04)  
WINE



T01(B03)  
BLUE



**B30-101W** 635 × 595 × 1140

그레이 프레임  
조절형 팔걸이  
고급 렉킹



**B30-102W** 635 × 595 × 990

그레이 프레임  
조절형 팔걸이  
고급 렉킹



BACK VIEW



**B30-211W** 655 × 600 × 1140

그레이 프레임  
고정형 팔걸이  
일반 렉킹



**B30-212W** 655 × 600 × 990

그레이 프레임  
고정형 팔걸이  
일반 렉킹



**B30-111B** 635 × 595 × 1140

블랙 프레임  
조절형 팔걸이  
고급 렉킹



**B30-112B** 635 × 595 × 990

블랙 프레임  
조절형 팔걸이  
고급 렉킹



**B30-211E** 655 × 600 × 1140

블랙 프레임  
고정형 팔걸이  
일반 렉킹



**B30-212E** 655 × 600 × 990

블랙 프레임  
고정형 팔걸이  
일반 렉킹



**B30-311E** 635 × 595 × 1140

블랙 프레임  
고정형 팔걸이  
단 렉킹



**B30-312E** 635 × 595 × 990

블랙 프레임  
고정형 팔걸이  
단 렉킹





# B25

## 아이템 리스트 Item List

**B25-M01EW** 625 × 550 × 1150

화이트 프레임  
고정형 팔걸이



**B25-M02EW** 625 × 550 × 980

화이트 프레임  
고정형 팔걸이



**B25-M01E** 625 × 550 × 1150

블랙 프레임  
고정형 팔걸이



**B25-M02E** 625 × 550 × 980

블랙 프레임  
고정형 팔걸이



## 색상 Colors

### Head / Synthetic Leather



SY01  
BLACK



SB878  
GRAY

### Seat / Fabric



BI(201)  
BLACK



BI(203)  
GREEN



BI(202)  
WINE



BI(204)  
BLUE



BI(205)  
YELLOW

# B10



## 디테일컷 Detail Cut



헤드레스트 높이 조절  
Headrest Height Adjustmnet



암레스트 / 요추지지대  
Armrest / Lumbar Support



틸트 매커니즘  
Height Adjustment / Simple Lock

## 아이템 리스트 Item List

B10-M01 590 × 620 × 1180



B10-M02 590 × 605 × 1005



B10-M03 590 × 605 × 940



## 색상 Colors

Head / Synthetic Leather



SY01  
BLACK

Head & Seat / Fabric



ID37W(J01)  
BLACK



ID37W(G02)  
GRAY



ID37W(N01)  
GREEN



ID37W(B04)  
LIGHT BLUE



ID37W(Y03)  
ORANGE



ID37W(R07)  
WINE



ID37W(B02)  
NAVY



ID37W(E03)  
BEIGE



STING



STI-M21W 540 x 565 x 810



STI-M22W 540 x 565 x 810



BACK VIEW



STI-M21 540 x 565 x 810



STI-M22 540 x 565 x 810



BACK VIEW



STI-M42 530 x 525 x 825



STI-M42(CG) 530 x 525 x 825



STI-M42(G) 530 x 525 x 825



STI-M11W 530 x 530 x 840



STI-M12W 530 x 530 x 840



STI-M12W(G) 530 x 530 x 840



STI-M11 530 x 530 x 840



STI-M12 530 x 530 x 840



STI-M11(G) 530 x 530 x 840



# CODY



COD-M21W 584 × 550 × 808

화이트 프레임  
등판 매쉬



COD-M21 584 × 550 × 808

블랙 프레임  
등판 매쉬



BACK VIEW



COD-S21W 584 × 550 × 808

화이트 프레임  
등판 셸



COD-S21W(CG) 584 × 550 × 808

화이트 프레임  
등판 셸  
뒷발 고정



BACK VIEW



COD-S21 584 × 550 × 808

블랙 프레임  
등판 셸



COD-S21(CG) 584 × 550 × 808

블랙 프레임  
등판 셸  
뒷발 고정



BACK VIEW







HUE



HUE-S21W 580 × 505 × 770

화이트 프레임  
팔걸이형

HUE-S21W(CG) 580 × 505 × 770

화이트 프레임  
팔걸이형  
뒷고정형

HUE-S21W(G) 580 × 505 × 770

화이트 프레임  
팔걸이형  
고정형

HUE-S21 580 × 505 × 770

블랙 프레임  
팔걸이형

HUE-S21(CG) 580 × 505 × 770

블랙 프레임  
팔걸이형  
뒷고정형

HUE-S21(G) 580 × 505 × 770

블랙 프레임  
팔걸이형  
고정형

HUE-S22W 580 × 505 × 770

화이트 프레임



HUE-S22W(CG) 580 × 505 × 770

화이트 프레임  
뒷고정형

HUE-S22W(G) 580 × 505 × 770

화이트 프레임  
고정형

HUE-S22 580 × 505 × 770

블랙 프레임



HUE-S22(CG) 580 × 505 × 770

블랙 프레임  
뒷고정형

HUE-S22(G) 580 × 505 × 770

블랙 프레임  
고정형

P

좌판 패딩 옵션 상품





# HUE MESH

HUE-M21W 580 × 505 × 770

화이트 프레임  
팔걸이형  
등판 매쉬  
좌판 패딩



HUE-M22W 580 × 505 × 770

화이트 프레임  
등판 매쉬  
좌판 패딩



HUE-M21 580 × 505 × 770

블랙 프레임  
팔걸이형  
등판 매쉬  
좌판 패딩



HUE-M22 580 × 505 × 770

블랙 프레임  
등판 매쉬  
좌판 패딩





# C30



C30-M21W 600 × 525 × 865



C30-M21 600 × 525 × 865



# C10

C10-M31 580 × 540 × 850

등판 매쉬  
좌판 패브릭  
좌판 폴딩형



C10-M32 510 × 540 × 850

등판 매쉬  
좌판 패브릭  
좌판 폴딩형



C10-S31 580 × 540 × 850

등판 셸  
좌판 패브릭  
좌판 폴딩형



C10-S32 510 × 540 × 850

등판 셸  
좌판 패브릭  
좌판 폴딩형



C10-M41 580 × 540 × 850

등판 매쉬  
좌판 패브릭



C10-S41 510 × 540 × 850

등판 셸  
좌판 패브릭





# VERA & VITO

VER-101 440 × 515 × 785



VER-101(P) 470 × 530 × 785



VIT-101 450 × 500 × 865



VIT-101(AP) 480 × 515 × 880



VIT-201 500 × 470 × 880



VIT-201(AP) 500 × 485 × 895







MIKA







MIKA-S101 534 × 534 × 796

SLED형



MIKA-F101 548 × 526 × 800

4LEG형



MIKA-A101 558 × 526 × 800

4LEG / 팔걸이형



MIKA-W101 548 × 526 × 800

우드형



P

좌판 패딩 옵션





ZENNA



ZEN-101(DG) 525 × 505 × 790



ZEN-101(GN) 525 × 505 × 790



ZEN-101(SB) 525 × 505 × 790



ZEN-101(WT) 525 × 505 × 790



## ENEX OFFICE

### 주소

서울특별시 서초구 서초대로 73길 40

### 본사번호

02-2185-2000/2095

본 카탈로그에 수록된 제품의 디자인은 미관 및 성능개선을 위해 변경될 수 있으며, 인쇄 색상은 실제품 색상과 차이가 있을 수 있습니다.

본 카탈로그에 수록된 에넥스 제품의 품질 보증기간은 구입일로부터 1년입니다.